

Programa Nacional de Asistencia Social

Información principal del programa

Información resumen del comportamiento de los indicadores en 2020



Se superó el porcentaje de Niñas, Niños y Adolescentes con protección integral procurada.



Se logró superar el número de personas con discapacidad beneficiadas con algún proyecto de atención.



No se alcanzó el número de acciones previstas para la protección y restitución de derechos de niñas, niños y adolescentes.

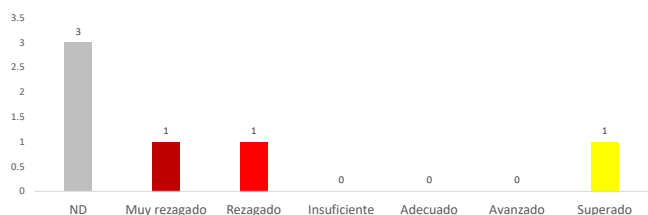


No se lograron garantizar sus derechos y un entorno de bienestar al total de personas con discapacidad planteadas a nivel nacional.

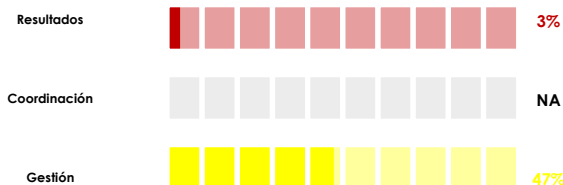


No se alcanzó el porcentaje de servicios de rehabilitación integral otorgados a personas con discapacidad o en riesgo.

Distribución del avance de los indicadores respecto de su meta sexenal 2020<sup>1</sup>




Avance promedio 2020 respecto de la meta sexenal por enfoque de indicadores<sup>2</sup>

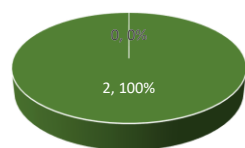


En cuanto al avance de las metas sexenales en función del logro de meta intermedia 2020 alcanzada, se observa un comportamiento heterogéneo. Sin embargo destaca que los indicadores de resultados se encuentran muy rezagados mientras que el de gestión se superó en el avance de meta sexenal. En cuanto a los tres indicadores que no tienen avance de meta sexenal es porque su sentido es constante, pero sí reportaron avances.

Universo de análisis<sup>3</sup>



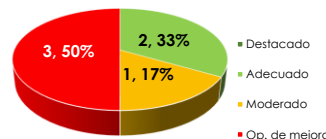
Distribución de los objetivos por tipo de enfoque



- Resultados
- Gestión
- Coordinación

En este nivel de planeación se espera que la mayoría de los objetivos del programa se orientan a ello.

Distribución de los indicadores según su calidad



Más de la mitad de los indicadores del programa se clasifican en oportunidad de mejora o moderados debido a que no cumplen con la mayoría de los criterios mínimos de calidad. Asimismo, es importante destacar que ninguno de los indicadores se clasifica como destacado.

Seguimiento de los objetivos e indicadores del programa derivado<sup>4</sup>

Objetivo	Indicador	Tipo indicador	Sentido	Calidad del indicador	Línea base	Meta 2020	Meta 2024	Año del último valor reportado	Último valor reportado	Cumplimiento meta intermedia	Avance meta sexenal
1. Garantizar la protección de los derechos de las niñas, niños y adolescentes para lograr que vivan en un entorno de bienestar.	1.1 Porcentaje de Niñas, Niños y Adolescentes con protección integral procurada.	Meta para el Bienestar	Constante	Adecuado	100	100	100	2020	246.27	Logro muy superado	NA
	1.2 Servicios para la protección y restitución de derechos otorgados a niñas, niños y adolescentes.	Parámetro	Constante	Op. de mejora	100	100	100	2020	142.5	Logro muy superado	NA
	1.3 Acciones para la protección y restitución de derechos de niñas, niños y adolescentes concluidas.	Parámetro	Constante	Op. de mejora	100	100	100	2020	45.5	No alcanzada	NA
2. Mejorar las condiciones de vida de las personas en situación de vulnerabilidad para lograr su desarrollo integral y bienestar.	2.1 Personas con discapacidad que tienen vigentes sus derechos y viven en un entorno de bienestar a nivel nacional.	Meta para el Bienestar	Ascendente	Adecuado	74308	149308	449308	2020	86632	No alcanzada	Muy rezagado
	2.2 Variación porcentual del número de personas beneficiadas con proyectos de atención a personas con discapacidad.	Parámetro	Ascendente	Op. de mejora	0	2	10	2020	8.45	Logro muy superado	Superado
	2.3 Porcentaje de servicios de rehabilitación integral otorgados a personas con discapacidad o en riesgo potencial de presentarla a nivel nacional.	Parámetro	Ascendente	Moderado	15.6	31.2	93.7	2020	22.6	No alcanzada	Rezagado

## Conclusiones y sugerencias

Se deben analizar aquellos indicadores en los que no se alcanzó la meta planteada para 2020 ya que ello repercute en el avance del logro de la meta sexenal y por ende en la posibilidad de alcanzar los objetivos del programa. Asimismo, es importante que el programa verifique aquellos indicadores en que se tiene un logro muy superado ya que ello puede deberse al planteamiento de metas poco realistas o a imprecisiones en la definición de los indicadores.

<sup>1</sup>Para el cálculo del promedio se omitieron los datos atípicos que son los desempeños menores a -20 y superiores a 120.

<sup>2</sup>Los rangos para la clasificación 2020 son: <5% Muy rezagado; 5-15.99% Rezagado, 16-26.99% Insuficiente; 27-34.99% Adecuado; 35-42% Avanzado, y >41% Superado.

<sup>3</sup>Para consultar con mayor detalle la metodología para el seguimiento del cumplimiento de metas y avance sexenal consultar el Análisis sobre el desempeño de los objetivos e indicadores de los programas del ámbito social derivados del PND 2019-2024, disponible en: [https://www.coneval.org.mx/coordinacion/Documents/monitoreo/Sectoriales\\_19-20/Desempeno\\_sectoriales\\_VF.pdf](https://www.coneval.org.mx/coordinacion/Documents/monitoreo/Sectoriales_19-20/Desempeno_sectoriales_VF.pdf)

<sup>4</sup>Para conocer más detalles sobre la metodología de revisión de los objetivos e indicadores consultar la Metodología para la Revisión de Objetivos e Indicadores de los Programas del ámbito social derivados del PND 2019-2024 disponible en [https://www.coneval.org.mx/coordinacion/Documents/monitoreo/metodologia/Metodologia\\_revision\\_sectoriales.pdf](https://www.coneval.org.mx/coordinacion/Documents/monitoreo/metodologia/Metodologia_revision_sectoriales.pdf).