

Programa Sectorial de Bienestar

Información principal del programa

Información resumen del comportamiento de los indicadores en 2020



Disminuyó la población con ingreso inferior a la línea de pobreza por ingreso en el ámbito rural.



Incrementó la población con carencia de acceso a la alimentación en el ámbito rural.

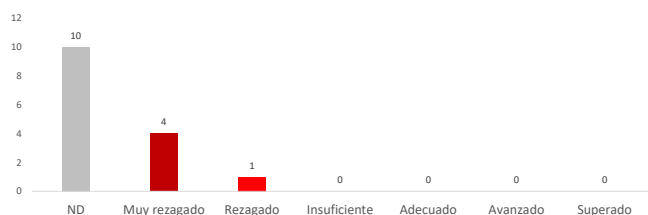


Incrementó el porcentaje de personas jóvenes en situación de pobreza multidimensional




Incrementó el porcentaje de personas con discapacidad en situación de pobreza

Distribución del avance de los indicadores respecto de su meta sexenal 2020¹



Avance promedio 2020 respecto de la meta sexenal por enfoque de indicadores²

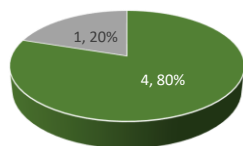


Sobre el avance de los indicadores en su meta sexenal se observa que se tiene poca información disponible del logro de metas 2020, esto dificulta el análisis global sobre cómo se está avanzando en la meta sexenal para la solución de las problemáticas que atiende el programa. Los indicadores que sí cuentan con información de logro 2020 están rezagados en el avance de su meta sexenal y todos miden resultados de problemas públicos.

Universo de análisis³

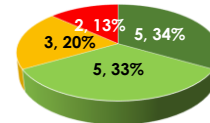


Distribución de los objetivos por tipo de enfoque



En este nivel de planeación se espera que la mayoría de los objetivos refiera a la solución de problemas públicos. La mayoría de los indicadores del programa se orientan a ello y solo uno se refiere a acciones de coordinación.

Distribución de los indicadores según su calidad



La mayoría de los indicadores del programa se clasifican como destacados y adecuados, ello refleja que cumplen los criterios mínimos de calidad y que se orientan a medir resultados de la atención a problemas públicos.

Seguimiento de los objetivos e indicadores del programa derivado⁴

Objetivo	Indicador	Tipo indicador	Sentido	Calidad del indicador	Línea base	Meta 2020	Meta 2024	Año del último valor reportado	Último valor reportado	Cumplimiento meta intermedia	Avance meta sexenal
1. Contribuir a garantizar un conjunto básico de derechos humanos de manera efectiva y progresiva comenzando por quienes más lo necesitan.	1.1 Incremento del bienestar de la población.	Meta para el Bienestar	Descendente	Moderado	0.986	0.857	0.677	2020	1.01	Retroceso	Muy rezagado
	1.2 Variación de la pobreza extrema de las personas con discapacidad.	Parámetro	Descendente	Adecuado	3.76			2020	-6.59411757	ND	ND
	1.3 Variación de la pobreza extrema de las personas adultas mayores.	Parámetro	Descendente	Adecuado	11.99			ND	ND	ND	ND
2. Reducir las brechas de desigualdad socioeconómica entre territorios.	2.1 Participación porcentual del personal remunerado de la economía social con relación al personal remunerado a nivel nacional.	Meta para el Bienestar	Ascendente	Moderado	3.23	3.97	4.47	ND	ND	ND	ND
	2.2 Variación de la población en pobreza extrema a nivel nacional.	Parámetro	Ascendente	Op. de mejora	1.007			ND	ND	ND	ND
	2.3 Porcentaje de personas pertenecientes a los Organismos del Sector Social de la Economía que se ocupan en una actividad económica mediante un Proyecto Productivo Social y/o la Constitución de Cadenas Productivas para el Bienestar	Parámetro	Ascendente	Op. de mejora	0.14			2020	0.11	ND	ND

3. Contribuir al bienestar social mediante ingresos suficientes, impulsar la autosuficiencia alimentaria, la reconstrucción del tejido social y generar la inclusión productiva de los campesinos en localidades rurales para hacer productiva la tierra.	3.1 Población con ingreso inferior a la línea de pobreza por ingreso en el ámbito rural.	Meta para el Bienestar	Descendente	Destacado	17.4	16.9	15.9	2020	17.227548	Alcanzada	Rezagado
	3.2 Población con carencia de acceso a la alimentación en el ámbito rural.	Parámetro	Descendente	Destacado	7.9	7.4	6.4	2020	8.385816	Retraceso	Muy rezagado
	3.3 Población en situación de pobreza en el ámbito rural.	Parámetro	Descendente	Adecuado	13.56			ND	ND	ND	ND
4. Reducir las brechas de desigualdad socioeconómica que enfrentan los grupos poblacionales históricamente excluidos.	4.1 Porcentaje de personas jóvenes en situación de pobreza multidimensional.	Meta para el Bienestar	Descendente	Destacado	42.4	41.2	38.8	2020	46.05575	Retraceso	Muy rezagado
	4.2 Porcentaje de personas con discapacidad en situación de pobreza.	Parámetro	Descendente	Destacado	48.6	47.8	46.2	2020	49.504357	Retraceso	Muy rezagado
	4.3 Proporción de población indígena en situación de pobreza.	Parámetro	Descendente	Adecuado	19			ND	ND	ND	ND
5. Contribuir a una cultura para la paz para incidir en la disminución de la violencia en comunidades y territorios.	5.1 Percepción de inseguridad en la población residente en los estados donde operan los programas de la Secretaría de Bienestar.	Meta para el Bienestar	Descendente	Destacado	75.3	73.3	65	ND	ND	ND	ND
	5.2 Proporción de las y los artesanos de México que logran mejorar su bienestar de acuerdo a una perspectiva.	Parámetro	Ascendente	Adecuado	60	60	90	ND	ND	ND	ND
	5.3 Porcentaje de mujeres en situación de violencia que han acudido por ayuda a alguna institución pública o autoridad.	Parámetro	Ascendente	Moderado	9.66			ND	ND	ND	ND

Conclusiones y sugerencias

La mayoría de los indicadores que reportaron logro de meta intermedia 2020 presentaron retracesos respecto a su línea base, ello también se refleja en el muy rezagado avance que llevan en cuanto al logro de se meta sexenal. Es importante que el programa analice y reoriente sus estrategias a fin de lograr sus objetivo planteados, ya que el comportamiento de sus objetivos puede estar asociado a las implicaciones de la COVID-19 y se debe tener claridad en que medida ello impactó en su retraceso. Así mismo, es importante que se haga un esfuerzo por reportar la información del logro de metas intermedias de todos su indicadores, la mayoría no se reportaron, para que se pueda analizar su desempeño y se tomen las medidas pertinentes para adecuar sus estrategias y acciones con el fin de alcanzar sus objetivos al finalizar el sexenio.

¹Para el cálculo del promedio se omitieron los datos atípicos que son los desempeños menores a -20 y superiores a 120.

²Los rangos para la clasificación 2020 son: <5% Muy rezagado; 5-15.99% Rezagado; 16-26.99% Insuficiente; 27-34.99% Adecuado; 35-42% Avanzado, y >41% Superado.

³Para consultar con mayor detalle la metodología para el seguimiento del cumplimiento de metas y avance sexenal consultar el Análisis sobre el desempeño de los objetivos e indicadores de los programas del ámbito social derivados del PND 2019-2024, disponible en https://www.coneval.org.mx/coordinacion/Documents/monitoreo/Sectoriales_19-20/Desempeno_sectoriales_VF.pdf

⁴Para conocer más detalles sobre la metodología de revisión de los objetivos e indicadores consultar la Metodología para la Revisión de Objetivos e Indicadores de los Programas del ámbito social derivados del PND 2019-2024 disponible en https://www.coneval.org.mx/coordinacion/Documents/monitoreo/metodologia/Metodologia_revison_sectoriales.pdf.