

Programa Institucional del Instituto Mexicano del Seguro Social

Información principal del programa

Información resumen del comportamiento de los indicadores en 2020



Disminuyeron las consultas médicas en el ámbito rural.



Incrementó la tasa de mortalidad por diabetes mellitus y enfermedades cardiovasculares



Disminuyó la cobertura de atención de hipertensión arterial



Disminuyó el número de asegurados asociados a un empleo.



Incrementó la recaudación de ingresos obrero patronales

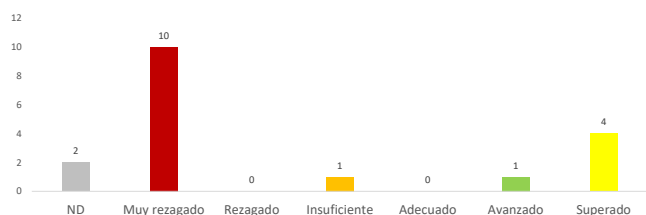


Incrementó la atención oportuna a quejas.




Incremento el número de personas beneficiadas con alguna prestación del IMSS (población asegurada y no asegurada)

Distribución del avance de los indicadores respecto de su meta sexenal 2020¹



Avance promedio 2020 respecto de la meta sexenal por enfoque de indicadores²

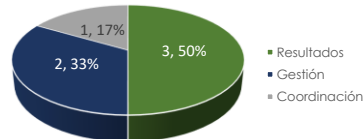


Sobre el avance de meta sexenal en función del comportamiento de los indicadores en 2020 se observa que la mayoría van rezagados en su avance; únicamente un indicador se clasifica como avanzado y cuatro superaron el avance esperado a 2020. Adicionalmente, los indicadores que miden procesos de gestión son los que superan su avance, mientras que los indicadores de resultado se encuentran muy rezagados.

Universo de análisis³

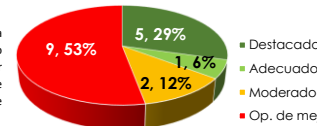


Distribución de los objetivos por tipo de enfoque



La mitad de los objetivos del programa hacen referencia a la solución de un problema público, sin embargo, un tercio refiere a procesos de entrega de bienes y servicios sin reflejar el problema que con ello se atiende. En este nivel de planeación se espera que la mayoría de los objetivos se refieran a resultados, es decir, la solución de problemáticas.

Distribución de los indicadores según su calidad



La mayoría de los indicadores se clasifican en oportunidad de mejora y moderados porque no cumplen con los criterios de calidad y porque no miden resultados de la atención de problemas públicos. Únicamente una tercera parte se clasifican como destacados y adecuados.

Seguimiento de los objetivos e indicadores del programa derivado⁴

| Objetivo | Indicador | Tipo indicador | Sentido | Calidad del indicador | Línea base | Meta 2020 | Meta 2024 | Año del último valor reportado | Último valor reportado | Cumplimiento meta intermedia | Avance meta sexenal |
|---|---|------------------------|-------------|-----------------------|------------|-----------|-----------|--------------------------------|------------------------|------------------------------|---------------------|
| 1. Coadyuvar en el acceso universal y gratuito a los servicios de salud y medicamentos de toda la población. | 1.1 Porcentaje de la población con carencia por acceso a los servicios de salud que habita prioritariamente en localidades rurales adscrita al Programa IMSS-BIENESTAR. | Meta para el Bienestar | Ascendente | Destacado | 29.99 | 30.56 | 32.84 | 2020 | 29.03 | Retroceso | Muy rezagado |
| | 1.2 Consultas otorgadas por personal médico en el ámbito rural del Programa IMSS-BIENESTAR. | Parámetro | Ascendente | Op. de mejora | 15414033 | 15568173 | 16200304 | 2020 | 11151976 | Retroceso | Muy rezagado |
| | 1.3 Cobertura de personal Médico en Unidades Médicas Rurales [UMR] del Programa IMSS-BIENESTAR. | Parámetro | Constante | Op. de mejora | 93.9 | 95 | 95 | 2020 | 94.5 | Alcanzada | NA |
| 2. Garantizar la calidad y cobertura de los servicios y prestaciones institucionales, privilegiando la prevención de enfermedades y la promoción de la salud. | 2.1 Tasa de mortalidad por diabetes mellitus y enfermedades cardiovasculares. | Meta para el Bienestar | Descendente | Destacado | 135.64 | 130.53 | 120.89 | 2020 | 145.51 | Retroceso | Muy rezagado |
| | 2.2 Cobertura de detección de primera vez de Diabetes mellitus en población derechohabiente de 20 años y más. | Parámetro | Ascendente | Destacado | 22 | 26 | 33 | 2020 | 11.9 | Retroceso | Muy rezagado |
| | 2.3 Cobertura de detección de Hipertensión Arterial en población derechohabiente de 20 años y más. | Parámetro | Ascendente | Destacado | 60.3 | 64 | 70 | 2020 | 43.3 | Retroceso | Muy rezagado |

| | | | | | | | | | | | |
|--|--|------------------------|-------------|---------------|----------|----------|----------|------|----------|--------------------|--------------|
| 3. Trabajar en el fortalecimiento de la infraestructura y los recursos humanos del IMSS, priorizando las unidades de primer y segundo nivel a través de la dignificación de las instalaciones y equipamiento; así como la profesionalización del personal. | 3.1 Camas censables por cada 1.000 derechohabientes. | Meta para el Bienestar | Ascendente | Destacado | 0.68 | 0.68 | 1 | 2020 | 0.68 | Alcanzada | Muy rezagado |
| | 3.2 Unidades médicas nuevas. | Parámetro | Ascendente | Op. de mejora | 4 | 39 | 248 | 2020 | 11 | No alcanzada | Muy rezagado |
| | 3.3 Número de residentes egresados en Medicina Familiar. | Parámetro | Ascendente | Op. de mejora | 0 | 3313 | 8831 | 2020 | 3360 | Alcanzada | Avanzado |
| 4. Garantizar el derecho a guarderías y a prestaciones sociales, deportivas, culturales y económicas; e impulsar la promoción de la salud y tutela de la salud en el trabajo. | 4.1 Número de cuencas con caudal ecológico para protección de la biodiversidad. | Meta para el Bienestar | Ascendente | Op. de mejora | 15242519 | 15699795 | 17670257 | 2020 | 25251421 | Logro muy superado | Superado |
| | 4.2 Número de niñas y niños atendidos en guarderías. | Parámetro | Ascendente | Op. de mejora | 338364 | 383320 | 393320 | 2020 | 289368 | Retroceso | Muy rezagado |
| | 4.3 Desviación del gasto en incapacidades temporales para el trabajo (Enfermedad General). | Parámetro | Descendente | Op. de mejora | 3.5 | 2.56 | 1.05 | 2020 | 17.1 | Retroceso | Muy rezagado |
| 5. Asegurar la sostenibilidad con un gasto eficiente y una mayor recaudación, siempre privilegiando la austeridad y la eliminación de la corrupción y la impunidad. | 5.1 Variación porcentual acumulada de la recaudación de ingresos obrero patronales en términos reales. | Meta para el Bienestar | Ascendente | Moderado | 100 | 108.14 | 121.62 | 2020 | 104.25 | Alcanzada | Insuficiente |
| | 5.2 Avance financiero después de acumulación de reservas y fondos. | Parámetro | Descendente | Op. de mejora | 14246 | 0 | 0 | 2020 | 3578 | NA | Superado |
| | 5.3 Variación porcentual acumulada en el número de asegurados asociados a un empleo incorporados al seguro social. | Parámetro | Ascendente | Adecuado | 100 | 104.2 | 115.91 | 2020 | 98.48 | Retroceso | Muy rezagado |
| 6. Garantizar que el Instituto cuente con los mecanismos para conocer las necesidades y atender las demandas de la población derechohabiente y usuaria. | 6.1 Porcentaje en la Atención Oportuna a Quejas. | Meta para el Bienestar | Ascendente | Op. de mejora | 0 | 78 | 90 | 2020 | 78.3 | Alcanzada | Superado |
| | 6.2 Porcentaje de personas capacitadas en el Curso Básico de Buen Trato en el marco del Programa SER IMSS. | Parámetro | Ascendente | Moderado | 70 | 82 | 90 | 2020 | 83.8 | Alcanzada | Superado |
| | 6.3 Porcentaje de unidades que incrementan en nivel de Competitividad ⁵ | Parámetro | Ascendente | Op. de mejora | 64 | 57 | 61 | 2020 | 32 | - | - |

Conclusiones y sugerencias

El programa debe analizar las estrategias implementadas para alcanzar sus objetivos ya que la mayoría de sus indicadores que miden el avance en la atención a problemáticas concretas a 2020 presentan retrocesos en las metas intermedias y por ello un avance muy rezagado en el avance de sus metas sexenales.

¹ Para el cálculo del promedio se omitieron los datos atípicos que son los desempeños menores a -20 y superiores a 120.

² Los rangos para la clasificación 2020 son: <5% Muy rezagado; 5-15.99% Rezagado; 16-26.99% Insuficiente; 27-34.99% Adecuado; 35-42% Avanzado; y >41% Superado.

³ Para consultar con mayor detalle la metodología para el seguimiento del cumplimiento de metas y avance sexenal consultar el Análisis sobre el desempeño de los objetivos e indicadores de los programas del ámbito social derivados del PND 2019-2024, disponible en https://www.coneval.org.mx/coordinacion/Documents/monitoreo/Sectoriales_19-20/Desempeno_sectoriales_VF.pdf

⁴ Para conocer más detalles sobre la metodología de revisión de los objetivos e indicadores consultar la Metodología para la Revisión de Objetivos e Indicadores de los Programas del ámbito social derivados del PND 2019-2024 disponible en https://www.coneval.org.mx/coordinacion/Documents/monitoreo/metodologia/Metodologia_revison_sectoriales.pdf.

⁵ No se pudo estimar el desempeño del indicador debido a que aparentemente tiene inconsistencias porque su sentido se establece como ascendente, pero las metas establecidas y el valor reportado en 2020 son descendentes. Cabe mencionar, que en su publicación en el DOF se aclara que se presentan valores inferiores porque se