

Programa Nacional de Juventud, datos al cierre 2022¹

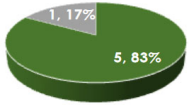
Información principal del programa derivado

Tipo de enfoque de los objetivos y calidad de los indicadores²

Objetivos

6

Adecuado



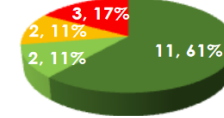
- Resultados
- Gestión
- Coordinación

En este nivel de planeación se espera que la mayoría de los objetivos refiera a la solución de problemas públicos. En este caso, el 83% de los objetivos del programa hacen referencia a la solución de problemas concretos. Solamente uno de ellos refiere a procesos de gestión, es decir, la entrega de bienes y servicios.

Indicadores

18

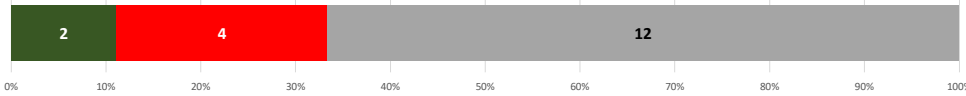
Adecuado



- Destacado
- Adecuado
- Moderado
- Op. de mejora

La mayoría de los indicadores del programa cuentan con calidad destacada y adecuada, esto implica que cumplen los criterios de calidad.

Distribución del cumplimiento de meta intermedia, 2021 o 2022 según último valor reportado³



- ALCANZADA
- RETROCESO
- ND

Cuatro indicadores presentan retroceso en el cumplimiento de la meta intermedia, únicamente dos alcanzaron su meta intermedia. Es importante resaltar que la mayoría de los indicadores no presentan datos completos para su análisis, por lo que no pueden ser monitoreados en el cumplimiento de su meta.

Distribución de los indicadores respecto al avance en el cumplimiento de su meta sexenal y su tipo de enfoque, 2021 o 2022 según último valor reportado³

Enfoque / Avance	Superado	Avanzado	Adecuado	Insuficiente	Rezagado	Muy rezagado	NR*	Total general
Resultados	1	0	0	0	0	3	8	12, 66%
Coordinación	0	0	0	0	0	0	1	1, 5%
Gestión	0	0	0	0	0	2	3	5, 28%
Total general	1, 6%	0, 0%	0, 0%	0, 0%	0, 0%	5, 28%	12, 66%	18

La mayoría de los indicadores son de resultados, es decir, miden la solución de un problema público. Sobre el avance de los indicadores en su meta sexenal se observa que, de los indicadores con clasificación, la mayoría (cinco de seis) se encuentran en **Muy Rezagado**. Es importante destacar que el 66% de los indicadores no reportan datos al cierre 2022.

Seguimiento de los objetivos e indicadores del programa derivado

Objetivo 1	1. Promover la participación de las personas jóvenes en los asuntos públicos para incidir en el proyecto de nación.					
Indicadores	1.1 Porcentaje de personas jóvenes de 18 a 29 años que interactúan virtualmente con el gobierno.		1.2 Porcentaje de personas jóvenes entre 18 y 29 años que integran la Cámara de Diputados del Congreso de la Unión.		1.3 Porcentaje de personas jóvenes entre 18 y 29 años que participan en procesos electorales federales respecto del total que está inscrito en la lista nominal.	
Características	Meta para el Bienestar	Ascendente	Moderado	Parámetro	Ascendente	Op. de mejora
Tendencia						<ul style="list-style-type: none"> Adecuación Claridad Relevancia Monitoreabilidad Pertinencia
Cumplimiento metas intermedias	Sin reporte de datos al cierre 2022 ni metas intermedias		Retroceso		Sin reporte de avances 2021 y 2022 ni metas intermedias	
Avance meta sexenal	Sin reporte de datos al cierre 2022		Muy rezagado		Sin reporte de datos al cierre 2022	

En cuanto a los **resultados** se observa que el primer indicador, que no reporta valores posteriores a la línea base, presenta una disminución en el porcentaje de personas jóvenes entre 18 y 29 años que interactúan virtualmente con el gobierno; el porcentaje de jóvenes que integran la Cámara de Diputados disminuyó alrededor de cuatro puntos porcentuales de 2018 a 2021; en el mismo periodo, disminuyó en 14 puntos porcentuales la participación de jóvenes que participan en procesos electorales federales. En cuanto al **cumplimiento de metas** se observa que: el primero y el tercero no pueden analizarse porque no reportan datos al cierre 2022 ni metas intermedias; el segundo presenta un **Retroceso** en el cumplimiento de la meta intermedia y SE clasifica como **Muy Rezagado** en la consecución de la meta sexenal.

Programa Nacional de Juventud, datos al cierre 2022¹

Objetivo 2										
2. Disminuir la discriminación entre y hacia las juventudes para impulsar su inclusión e igualdad efectiva de oportunidades.										
Indicadores	2.1 Brecha entre la población joven con al menos una carencia social con respecto al resto de los grupos poblacionales.			2.2 Porcentaje de personas jóvenes a las que les han negado injustificadamente por lo menos un derecho en los últimos cinco años.			2.3 Porcentaje de documentos normativos de programas presupuestarios que cuentan con perspectiva de juventudes.			<p>En cuanto a los resultados se observa que la brecha entre la población joven con al menos una carencia social respecto al resto de grupos poblacionales incrementó 2.3 puntos porcentuales de 2018 a 2020..</p> <p>En cuanto al cumplimiento de metas: no es posible realizar un análisis a los indicadores asociados al segundo objetivo ya que no se reportan datos al cierre 2022. El segundo indicador sólo reporta datos 2017; el tercer indicador no reporta valores alcanzados.</p>
Características	Meta para el Bienestar	Descendente	Destacado	Parámetro	Descendente	Destacado	Parámetro	Ascendente	Adecuado	
Tendencia										
Cumplimiento metas intermedias	Sin reporte de datos al cierre 2022			Sin reporte de datos al cierre 2022			Sin reporte de datos al cierre 2022			
Avance meta sexenal	Sin reporte de datos al cierre 2022			Sin reporte de datos al cierre 2022			Sin reporte de datos al cierre 2022			
Objetivo 3										
3. Promover el derecho de las personas jóvenes a una vida en paz y libre de violencia para posibilitar el pleno desarrollo de su proyecto de vida.										
Indicadores	3.1 Tasa bruta de defunciones por homicidio entre las personas jóvenes.			3.2 Prevalencia de violencia total contra las mujeres de 15 a 29 años en los últimos doce meses.			3.3 Tasa de prevalencia delictiva por cada cien mil habitantes de 18 a 29 años.			<p>En cuanto a los resultados se observa que la tasa bruta de defunciones por homicidio entre las personas jóvenes incrementó de 13.4 a 38.2 de 2021 a 2022; asimismo, entre 2018 y 2022 aumentó la tasa de prevalencia delictiva por cada cien mil habitantes de 18 a 29 años.</p> <p>En cuanto al cumplimiento de metas se observa que: el primero y el tercero presentan Retroceso en el cumplimiento de la meta intermedia y un avance Muy rezagado en la consecución de la meta sexenal; el segundo no reporta datos al cierre 2022 ni meta intermedia, el único valor reportado es el de la línea base en 2016 .</p>
Características	Meta para el Bienestar	Descendente	Destacado	Parámetro	Descendente	Destacado	Parámetro	Descendente	Destacado	
Tendencia										
Cumplimiento metas intermedias	Retroceso			Sin reporte de datos al cierre 2022 ni meta intermedia			Retroceso			
Avance meta sexenal	Muy rezagado			Sin reporte de datos al cierre 2022			Muy rezagado			
Objetivo 4										
4. Promover el ejercicio de los derechos sociales de las personas jóvenes como condición para alcanzar su bienestar.										
Indicadores	4.1 Porcentaje de personas jóvenes en situación de pobreza multidimensional.			4.2 Sedaratismo en las personas jóvenes de 15 a 29 años.			4.3 Eficiencia terminal en la educación media superior.			<p>En cuanto a los resultados se observa que el porcentaje de jóvenes en situación de pobreza multidimensional ha mantenido una tendencia casi constante desde 2012, siendo 2018 el año con el menor porcentaje reportado; el sedaratismo en jóvenes de 15 a 29 años incrementó para 2018; el porcentaje de eficiencia terminal en la educación media superior incrementó alrededor de dos puntos porcentuales.</p> <p>En cuanto al cumplimiento de metas se observa que: los tres indicadores no reportaron datos al cierre 2022 al momento de realizar el análisis, tanto el segundo como el tercer indicador sólo reportan valores previos a la línea base.</p>
Características	Meta para el Bienestar	Descendente	Destacado	Parámetro	Descendente	Adecuado	Parámetro	Ascendente	Destacado	
Tendencia										
Cumplimiento metas intermedias	Sin reporte de datos al cierre 2022			Sin reporte de datos al cierre 2022			Sin reporte de datos al cierre 2022			
Avance meta sexenal	Sin reporte de datos al cierre 2022			Sin reporte de datos al cierre 2022			Sin reporte de datos al cierre 2022			

Programa Nacional de Juventud, datos al cierre 2022¹

Objetivo 5										
5. Facilitar los procesos de emancipación y construcción de autonomía de las personas jóvenes para fortalecer la continuidad de su curso de vida.										
Indicadores	5.1 Mediana del ingreso real de la población ocupada de 15 a 29 años.			5.2 Tasa de informalidad laboral de la población ocupada de 15 a 29 años.			5.3 Porcentaje de personas jóvenes con carencia por acceso a la seguridad social.			<p>En cuanto a los resultados se observa que en 2022 incrementó la mediana del ingreso real de la población ocupada de 15 a 29 años con respecto al último valor reportado en 2019; la tasa de informalidad laboral de la población ocupada de 15 a 29 años pasó de 55,1 a 59,6 entre 2019 y 2022.</p> <p>En cuanto al cumplimiento de metas: el primer indicador alcanzó la meta intermedia y presentó un avance Superado en la consecución de la meta sexenal; por el contrario, el segundo presentó un Retraso en el cumplimiento de la meta intermedia así como un avance de Muy Rezagado en la consecución de la meta sexenal, el tercero no presentó datos al cierre 2022.</p>
Características	Meta para el Bienestar			Ascendente			Destacado			
Tendencia										
Cumplimiento metas intermedias	Alcanzada			Retraso			Sin reporte de datos al cierre 2022			
Avance meta sexenal	Superada			Muy rezagado			Sin reporte de datos al cierre 2022			
Objetivo 6										
6. Promover la generación de entornos adecuados y habitables, aptos para el desarrollo integral de las personas jóvenes.										
Indicadores	6.1 Porcentaje de personas jóvenes que presentan carencia por acceso a los servicios básicos en la vivienda.			6.2 Porcentaje de personas jóvenes que utilizan Internet.			6.3 Presupuesto asignado en el Anexo 17 Erogaciones para el desarrollo de los jóvenes del PEF a programas presupuestarios enfocados a la atención de problemas públicos relacionados con el medio ambiente.			<p>En cuanto a los resultados se observa que el porcentaje de personas jóvenes que presentan carencia por acceso a los servicios de vivienda disminuyó respecto al 2018, alcanzando en 2020 un valor menor a la meta planeada en 2022. En 2019 se reportó el porcentaje más alto (89.4) de personas jóvenes que usan internet. En 2022 incrementó a \$473,870 el presupuesto asignado para el desarrollo de los jóvenes del PEF a programas presupuestarios enfocados al medio ambiente.</p> <p>En cuanto al cumplimiento de metas: el primero y el segundo no reportan datos al cierre 2022, el tercero alcanzó la meta intermedia pero presenta un avance muy rezagado en la consecución de la meta sexenal, debido a que el valor alcanzado en 2022 (\$473,870) aún se encuentra lejos de la meta 2024 (1.5 millones de pesos)</p>
Características	Meta para el Bienestar			Descendente			Destacado			
Tendencia										
Cumplimiento metas intermedias	Sin reporte de datos al cierre 2022			Sin reporte de datos al cierre 2022			Alcanzada			
Avance meta sexenal	Sin reporte de datos al cierre 2022			Sin reporte de datos al cierre 2022			Muy rezagado			

Conclusiones y sugerencias

Se debe prestar atención a los indicadores que se encuentran muy rezagados ya que será importante establecer acciones que permitan que se avance en dichas temáticas. Es importante que se haga un esfuerzo por reportar la mayor información posible para que se pueda realizar el análisis del avance en el cumplimiento de metas intermedias de todos sus indicadores y, con base en los resultados, tomen las medidas pertinentes para adecuar sus estrategias y acciones con el fin de alcanzar sus objetivos al finalizar el sexenio.

¹ Se considera la información que se reportó en 2023 y que corresponde al cierre 2022. Cabe destacar que hay indicadores con valor alcanzado 2021 que se reportaron por primera vez en este periodo.
² Para conocer la metodología de clasificación del Enfoque de Resultados de los objetivos y de la Calidad de los indicadores, consultar el siguiente documento: https://www.coneval.org.mx/InformesPublicaciones/Documents/DIAGNOSTICO_PARTE_II.pdf
³ La metodología de clasificación de los indicadores en función del cumplimiento de su meta intermedia y del avance en el cumplimiento de su meta sexenal se puede consultar en el siguiente documento: https://www.coneval.org.mx/coordinacion/Documents/monitoreo/Sectoriales_19-20/Desempeno_sectoriales_VF.pdf
⁴ NR integra a los indicadores que no reportaron avances y a los que tienen sentido contante y no se les aplica el análisis de avance en el cumplimiento de la meta sexenal.
⁵ Estos indicadores deben analizarse con reserva debido a las inconsistencias entre su nombre, sentido y método de cálculo.