

Programa Nacional de Protección de Niñas, Niños y Adolescentes, datos al cierre 2022<sup>1</sup>

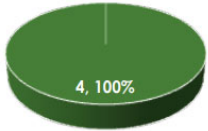
Información principal del programa derivado

Tipo de enfoque de los objetivos y calidad de los indicadores<sup>2</sup>

Objetivos

4

Destacado



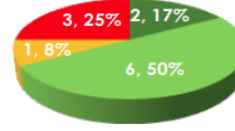
- Resultados
- Gestión
- Coordinación

En este nivel de planeación se espera que la mayoría de los objetivos refiera a la solución de problemas públicos. En este caso, destaca que todos los objetivos del programa hacen referencia a la solución de problemas concretos.

Indicadores

12

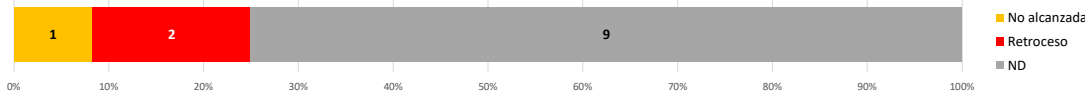
Adecuado



- Destacado
- Adecuado
- Moderado
- Op. de mejora

La mayoría de los indicadores del programa se clasifican con calidad Destacada y Adecuada, esto implica que cumplen los criterios de calidad y miden resultados. Sin embargo, también existen indicadores con oportunidad de mejora, lo que refleja que no cumplen los criterios de calidad.

Distribución del cumplimiento de meta intermedia, 2021 o 2022 según último valor reportado<sup>3</sup>



Nueve indicadores no reportan datos al cierre 2022 y/o no tienen establecidas metas intermedias, por lo que no es posible calcular su cumplimiento de meta intermedia, mientras que dos indicadores se clasificaron con Retroceso y un indicador no alcanzó su meta intermedia.

Distribución de los indicadores respecto al avance en el cumplimiento de su meta sexenal y su tipo de enfoque, 2021 o 2022 según último valor reportado<sup>3</sup>

Enfoque / Avance	Superado	Avanzado	Adecuado	Insuficiente	Rezagado	Muy rezagado	NR*	Total general
Resultados	0	0	0	0	0	0	9	9, 75%
Coordinación	0	0	0	0	0	0	0	0, 0%
Gestión	0	0	0	0	1	0	2	3, 25%
<b>Total general</b>	<b>0, 0%</b>	<b>0, 0%</b>	<b>0, 0%</b>	<b>0, 0%</b>	<b>1, 8%</b>	<b>0, 0%</b>	<b>11, 92%</b>	<b>12</b>

La mayoría de los indicadores son de Resultados, es decir, miden la solución de un problema público. Sobre el avance de los indicadores en su meta sexenal se observa que la mayoría de los indicadores no reportaron logros o avances 2020 o 2021, por lo que no se puede calcular su avance en la consecución de la meta sexenal.

Seguimiento de los objetivos e indicadores del programa derivado

Objetivo 1	1. Garantizar el pleno ejercicio, respeto, protección y promoción de los derechos humanos relacionados con la supervivencia, que incluye el acceso a la protección de la salud y a la seguridad social, alimentación adecuada, salud mental, prevención y atención integral de las adicciones, identidad y derechos sexuales y reproductivos, de todas las niñas, niños y adolescentes.					
Indicadores	1.1 Tasa de Mortalidad Infantil (TMI).		1.2 Porcentaje de la población de 0 a 17 años con carencia por acceso a la alimentación Nacional.		1.3 Razón de fecundidad en niñas y adolescentes de 10 a 14 años Nacional.	
Características	Meta para el Bienestar	Descendente	Adecuado	Parámetro	Descendente	Adecuado
Tendencia						
Cumplimiento meta intermedia	Sin reporte de datos al cierre 2022		Sin meta intermedia y sin reporte de datos al cierre 2022		Sin meta intermedia	
Avance meta sexenal	Sin reporte de datos al cierre 2022		Sin meta sexenal y sin reporte de datos al cierre 2022		Sin meta sexenal	
Objetivo 2	2. Garantizar el pleno ejercicio, respeto, protección y promoción de los derechos humanos relacionados con el desarrollo, que incluye el acceso a la educación, vivienda digna, entornos de bienestar y medio ambiente saludable, de todas las niñas, niños y adolescentes.					
Indicadores	2.1 Porcentaje de la población de 0 a 17 años en situación de pobreza extrema a nivel nacional.		2.2 Porcentaje de la población de 0 a 17 años con carencia por acceso a la seguridad social a nivel nacional.		2.3 Tasa neta de escolarización para nivel medio superior a nivel nacional.	
Características	Meta para el Bienestar	Descendente	Moderado	Parámetro	Ascendente	Destacado
Tendencia						
Cumplimiento meta intermedia	Sin reporte de datos al cierre 2022		Sin meta intermedia y sin reporte de datos al cierre 2022		Retroceso	
Avance meta sexenal	Sin reporte de datos al cierre 2022		Sin meta sexenal y sin reporte de datos al cierre 2022		Sin meta sexenal	

En cuanto a los resultados reportados se observa que incrementó la razón de fecundidad en niñas y adolescentes de 10 a 14 años Nacional; la tasa de mortalidad infantil reportó su valor más bajo en 2018; el porcentaje de la población de 0 a 17 años con carencia por acceso a la alimentación reportó su valor más bajo en 2016. En cuanto al cumplimiento no se puede realizar el análisis debido a la falta del reporte de datos al cierre 2022, así como el establecimiento de metas intermedias y sexenales.

En cuanto a los resultados reportados se observa que disminuyó la tasa neta de escolaridad para nivel medio superior a nivel nacional; el porcentaje de la población de 0 a 17 años en situación de pobreza extrema a nivel nacional reportó su valor más bajo en 2016, a partir de este año ha presentado una tendencia ascendente; el porcentaje de la población de 0 a 17 años con carencia por acceso a la seguridad social a nivel nacional presenta una tendencia descendente desde 2012. En cuanto al cumplimiento: el tercero presenta un Retroceso con respecto a su línea base y no reporta meta sexenal, por lo que no puede ser analizado, los indicadores 2.1 y 2.2 no reportan datos al cierre 2022.

Programa Nacional de Protección de Niñas, Niños y Adolescentes, datos al cierre 2022<sup>1</sup>

Objetivo 3	3. Proteger integralmente y restituir los derechos humanos de las niñas, niños y adolescentes que han sido vulnerados o que han sido víctimas de delitos.					
<b>Indicadores</b>	3.1 Tasa de ocupación infantil no permitida.		3.2 Tasa de homicidios en población menor de 18 años de edad.		3.3 Porcentaje de la población entre 0 y 14 años que experimentaron cualquier método violento de disciplina durante el mes anterior a la encuesta.	
<b>Características</b>	Meta para el Bienestar	Descendente	Adecuado	Parámetro	Descendente	Adecuado
<b>Tendencia</b>						
	<ul style="list-style-type: none"> <li> Adecuación</li> <li> Claridad</li> <li> Relevancia</li> <li> Monitoreabilidad</li> <li> Pertinencia</li> </ul>		<ul style="list-style-type: none"> <li> Adecuación</li> <li> Claridad</li> <li> Relevancia</li> <li> Monitoreabilidad</li> <li> Pertinencia</li> </ul>		<ul style="list-style-type: none"> <li> Adecuación</li> <li> Claridad</li> <li> Relevancia</li> <li> Monitoreabilidad</li> <li> Pertinencia</li> </ul>	
<b>Cumplimiento meta intermedia</b>	Sin reporte de datos al cierre 2022		Retroceso			Sin meta intermedia y sin reporte de datos al cierre 2022
<b>Avance meta sexenal</b>	Sin reporte de datos al cierre 2022		Sin meta sexenal			Sin meta sexenal y sin reporte de datos al cierre 2022
<b>Objetivo 4</b>	4. Generar un cambio cultural en el que se reconozca a niñas, niños y adolescentes como titulares de derechos y se les coloque al centro del diseño y ejecución de las acciones necesarias para la protección de sus derechos humanos y su Interés Superior.					
<b>Indicadores</b>	4.1 Porcentaje de avance en la implementación de mecanismos para la participación de la población de 0 a 17 años por parte de los integrantes de los Sistemas de Protección Nacional y Estatales.		4.2 Porcentaje de población de 6 a 17 años usuaria de internet.		4.3 Número de bibliotecas públicas, casas y centros de cultura por cada 100 mil niñas, niños y adolescentes.	
<b>Características</b>	Meta para el Bienestar	Ascendente	Op. de mejora	Parámetro	Ascendente	Op. de mejora
<b>Tendencia</b>						
	<ul style="list-style-type: none"> <li> Adecuación</li> <li> Claridad</li> <li> Relevancia</li> <li> Monitoreabilidad</li> <li> Pertinencia</li> </ul>		<ul style="list-style-type: none"> <li> Adecuación</li> <li> Claridad</li> <li> Relevancia</li> <li> Monitoreabilidad</li> <li> Pertinencia</li> </ul>		<ul style="list-style-type: none"> <li> Adecuación</li> <li> Claridad</li> <li> Relevancia</li> <li> Monitoreabilidad</li> <li> Pertinencia</li> </ul>	
<b>Cumplimiento meta intermedia</b>	No alcanzada		Sin meta intermedia			Sin meta intermedia
<b>Avance meta sexenal</b>	Rezagado		Sin meta sexenal			Sin meta sexenal

En cuanto a los **resultados** reportados se observa que incrementó la tasa de homicidios en población menor de 18 años de edad; la tasa de ocupación infantil no permitida presenta una tendencia descendente desde 2013; el porcentaje de la población entre 0 y 14 años que experimentaron cualquier método violento de disciplina durante el mes anterior a la encuesta reportó una tendencia descendente entre los años 2015 y 2018.

En cuanto al **cumplimiento**: el segundo presenta un **Retroceso** con respecto a su línea base y no presenta meta sexenal; el tercero no reporta avances 2020 y 2021, y no reporta meta sexenal, por lo que no puede ser analizado, el resto no tienen información suficiente para valorarlo.

En cuanto a los **resultados** reportados se observa que incrementó el porcentaje de avance en la implementación de mecanismos para la participación de la población de 0 a 17 años por parte de los integrantes de los Sistemas de Protección Nacional y Estatales; incrementó el porcentaje de población de 6 a 17 años usuaria de internet y se mantuvo el número de bibliotecas públicas, casas y centros de cultura por cada 100 mil niñas, niños y adolescentes.

En cuanto al **cumplimiento**: el primero presenta no alcanzó su meta intermedia y tiene un **avance Insuficiente** en la consecución de su meta sexenal; el segundo y el tercero no reportan metas intermedias ni meta sexenal, por lo que no pueden ser analizados.

**Conclusiones y sugerencias**

Los indicadores que reportaron valores sobre el cumplimiento de meta intermedia 2021 o 2022 presentaron retrocesos respecto a su línea base, mientras que el único indicador que reportó un avance en la meta sexenal se clasificó como Rezagado. El programa debe trabajar en la recopilación de la información que alimenta sus indicadores pues estos dan cuenta de problemáticas importantes y los datos permiten valorar cómo se ha avanzado en la solución de las problemáticas identificadas.

<sup>1</sup> Se considera la información que se reportó en 2023 y que corresponde al cierre 2022. Cabe destacar que hay indicadores con valor alcanzado 2021 que se reportaron por primera vez en este periodo.  
<sup>2</sup> Para conocer la metodología de clasificación del Enfoque de Resultados de los objetivos y de la Calidad de los indicadores, consultar el siguiente documento: [https://www.coneval.org.mx/InformesPublicaciones/Documents/DIAGNOSTICO\\_PARTE\\_II.pdf](https://www.coneval.org.mx/InformesPublicaciones/Documents/DIAGNOSTICO_PARTE_II.pdf)  
<sup>3</sup> La metodología de clasificación de los indicadores en función del cumplimiento de su meta intermedia y del avance en el cumplimiento de su meta sexenal se puede consultar en el siguiente documento: [https://www.coneval.org.mx/coordinacion/Documents/monitoreo/Sectoriales\\_19-20/Desempeno\\_sectoriales\\_VF.pdf](https://www.coneval.org.mx/coordinacion/Documents/monitoreo/Sectoriales_19-20/Desempeno_sectoriales_VF.pdf)  
 \* NR integra a los indicadores que no reportaron avances y a los que tienen sentido contante y no se les aplica el análisis de avance en el cumplimiento de la meta sexenal.