



# OBJETIVOS DE DESARROLLO SOSTENIBLE

Gobierno  
del Estado



Coahuila  
de Zaragoza

SIDS

SECRETARÍA  
DE INCLUSIÓN Y  
DESARROLLO SOCIAL

¡Fuerte,  
Coahuila) **es!**

INNOVACIÓN TECNOLÓGICA PARA  
COMBATIR LA POBREZA EN COAHUILA

Saltillo, Coahuila Octubre 2022.



# AGENDA 2030

# Elaboración de la Estrategia Estatal

- **Retos** ¿Cómo estamos? ¿A qué desafíos nos enfrentamos?
- **Acciones emblemáticas** ¿Qué hemos hecho?
- **Metas estatales prioritarias** ¿A dónde queremos llegar en 2030? ¿Qué es lo más relevante para Coahuila y para México?
- **Acciones** ¿Qué necesitamos hacer para lograrlo?
- **Indicadores** ¿Cómo mediremos el avance?



# Consejo Estatal de la Agenda 2030



Saltillo, Coahuila octubre 2021.



# Objetivos del Consejo.

- Definir y aprobar programa de trabajo alineado a la Estrategia Nacional de Implementación propuesta por Presidencia.
- Alineación de las Metas de los ODS con el Plan Estatal de Desarrollo 2017 -2023.
- Promover la participación activa de los municipios para que se sumen a esta gran iniciativa global.
- Promover y consolidar la participación activa y constructiva de los diferentes sectores, para lograr la puesta en marcha de políticas públicas de desarrollo sostenible

# Acciones que se implementaron desde el Consejo Estatal de la Agenda 2030

Difusión de los 17 objetivos a toda la comunidad.

Se impulsó la integración de los organismos de seguimiento municipales, con el objetivo de promover la alineación de sus acciones con los ODS.

Las dependencias estatales, presentaron su proyecto de alienación de acciones

Se elaboró un reglamento interior para la atención de los ODS

Construcción del tablero para el registro de indicadores

# Coahuila. Objetivos/Metas/Indicadores/Dependencias.



SIDS SECRETARÍA DE INCLUSIÓN Y DESARROLLO SOCIAL

9 Objetivos

21 Metas

47 Indicadores

8 Dependencias



De los 17 objetivos que comprende la **Agenda 2030**, nos enfocamos en 9 en donde tenemos incidencia directa con las dependencias estatales y municipios

# ESTRATEGIA ESTATAL DE CUMPLIMIENTO ODS.

Objetivo	Meta	Indicador	Dependencia	
			Coordinador	Corresponsable
1. Fin de la Pobreza	1	2	SIDS	<ul style="list-style-type: none"> <li>•DIF</li> <li>•SEDER</li> <li>• Municipios</li> </ul>
2. Hambre Cero	1	1	DIF	<ul style="list-style-type: none"> <li>•SIDS</li> <li>•SEDER</li> <li>•Municipios</li> </ul>
3. Salud y Bienestar	4	15	Secretaría de Salud	<ul style="list-style-type: none"> <li>•IMSS</li> <li>•ISSSTE</li>   <li>•INSABI</li> <li>•Municipios</li> </ul>
4. Educación de Calidad	6	13	Secretaría de Educación	<ul style="list-style-type: none"> <li>•IEEA</li> <li>•CONAFE</li> <li>• Municipios</li> </ul>
5. Igualdad de Género	3	5	Instituto Coahuilenses de las Mujeres	<ul style="list-style-type: none"> <li>•Secretaria de Gobierno.</li> <li>•Secretaría de Salud.</li> <li>•Municipios</li> </ul>
8. Trabajo Decente y Crecimiento Económico	2	5	Secretaría de Economía	<ul style="list-style-type: none"> <li>•SETRA</li> <li>•Municipios</li> </ul>
9. Industria, Innovación e Infraestructura	2	3	Secretaría de Educación	<ul style="list-style-type: none"> <li>•COECYT</li> <li>•Municipios</li> </ul>
11. Ciudades y Comunidades Sostenibles	1	1	SEVOT	<ul style="list-style-type: none"> <li>•C.E.V.</li> <li>•SEDATU</li> <li>•SIDS</li> <li>•SEMA</li> <li>•Municipios</li> </ul>
17. Alianza para Lograr los Objetivos	1	1	SIDS	<ul style="list-style-type: none"> <li>• COECYT</li> <li>•Municipios</li> </ul>
<b>TOTALES</b>	<b>21</b>	<b>46</b>		

## 1. Participación Municipal.

Capacitación ODS.

Integración de Organismos de Seguimiento

Alineación de Planes Municipales -ODS.

Difusión ODS y Acciones.

Programa de Trabajo 2020 - 2022.



# Pronunciamentos de Cabildo a favor de la Agenda 2030

Los **38** ayuntamientos de Coahuila se pronunciaron por diseñar instrumentos administrativos y de gestión municipal que permitan dar cumplimiento a los ODS de competencia municipal.

Implica reorientar las acciones que ya por su naturaleza competen a los gobiernos locales.

Convoca a actualizar el marco normativo y administrativo.

**Coahuila** es el único Estado de la República con la totalidad de sus municipios con dicho pronunciamiento.



# OBJETIVOS DE DESARROLLO SOSTENIBLE

# Instalación de Órganos de Seguimiento Municipales



Para dar seguimiento a las acciones que emprenden los municipios y que inciden en los indicadores de los ODS, **25** Ayuntamientos han instalado:

**Comisión de Seguimiento de la Agenda 2030**

Integrada por miembros del Cabildo

**Consejo de Seguimiento de la Agenda 2030**

Integrada por funcionarios municipales y sociedad civil

## Funciones

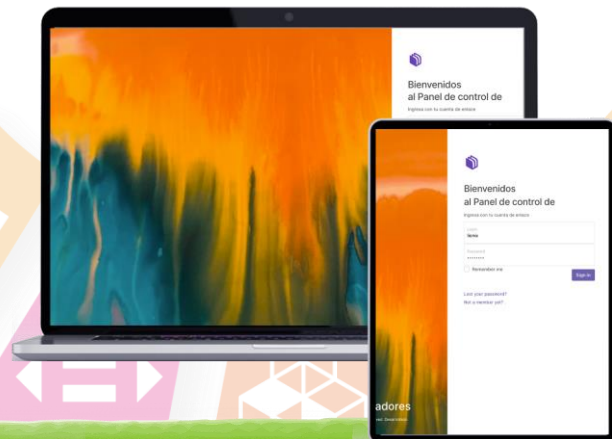
- El análisis de las acciones municipales.
- Impulsar la renovación del marco jurídico del municipio,
- Proponer acciones,
- Informar el resultado de las acciones municipales

# REGISTRO DE PROGRAMAS Y METAS

## Construcción de Tablero para el registro de Indicadores.



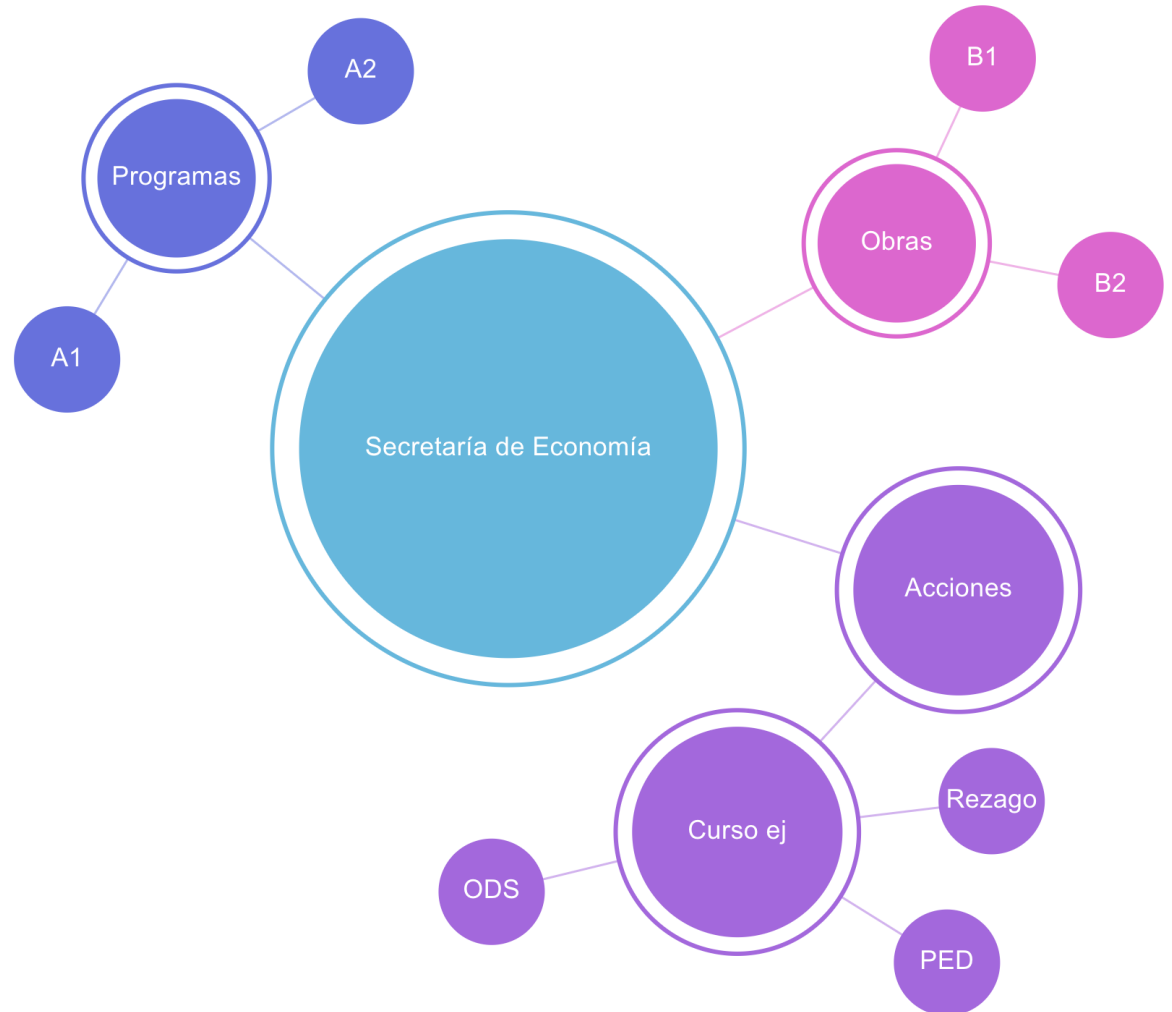
Registrar en un sistema los programas, las acciones, los avances de las estrategias municipales y dependencias estatales para atender los objetivos de la **Agenda 2030**



# TABLERO DE INDICADORES

## Acciones transversales

Registrar los indicadores, su cumplimiento y avance nos permite visualizar el impacto transversal de las acciones ejecutadas por dependencias y municipios para el cumplimiento de los ODS



# 1 FIN DE LA POBREZA



# ERRADICAR LA POBREZA EN TODAS SUS FORMAS

META	DESCRIPCIÓN	Indicador	INICIO		ACTUAL 2020	
			Nacional	Coahuila	Nacional	Coahuila
1.2.	De aquí a 2030, reducir al menos a la mitad la proporción de hombres, mujeres y niños de todas las edades que viven en la pobreza en todas sus dimensiones con arreglo a las definiciones nacionales	1.2.1. Proporción de la población que vive por debajo del umbral nacional de la pobreza, desglosada por sexo y edad.	53.2 (2014)	41.3 (2014)	48.8 (2018)	33.7 (2018)
		1.2.2. Proporción de hombres, mujeres y niños de todas las edades que viven en la pobreza en todas sus dimensiones, con arreglo a las definiciones nacionales.	46.2 (2014)	30.2 (2014)	41.9 (2018)	22.5 (2018)

**Secretaría de Inclusión y Desarrollo Social** nos tocó dirigir los trabajos para atender el objetivo 1 que es Erradicar la Pobreza en todas sus formas, para ello diseñamos una herramienta de diagnóstico dirigida a las dependencias y municipios en la entidad

# Secretaría de Inclusión y Desarrollo Social

**Estrategia:** La Secretaría de Inclusión y Desarrollo Social a través de la Subsecretaría de Planeación y Evaluación con el propósito de contar con mayores niveles de desagregación territorial de indicadores en materia de desarrollo social, presenta la plataforma “**GeoCoahuila**” con información del censo de población y vivienda 2020 en los diferentes municipios del estado, desagregada y presentada a nivel de las Áreas Geoestadísticas Básicas (AGEB) y manzanas.

**Objetivo:** Presentar a nivel de desagregación territorial los indicadores en materia de desarrollo social para focalizar la atención y el destino de los recursos públicos en las áreas con mayores rezagos.

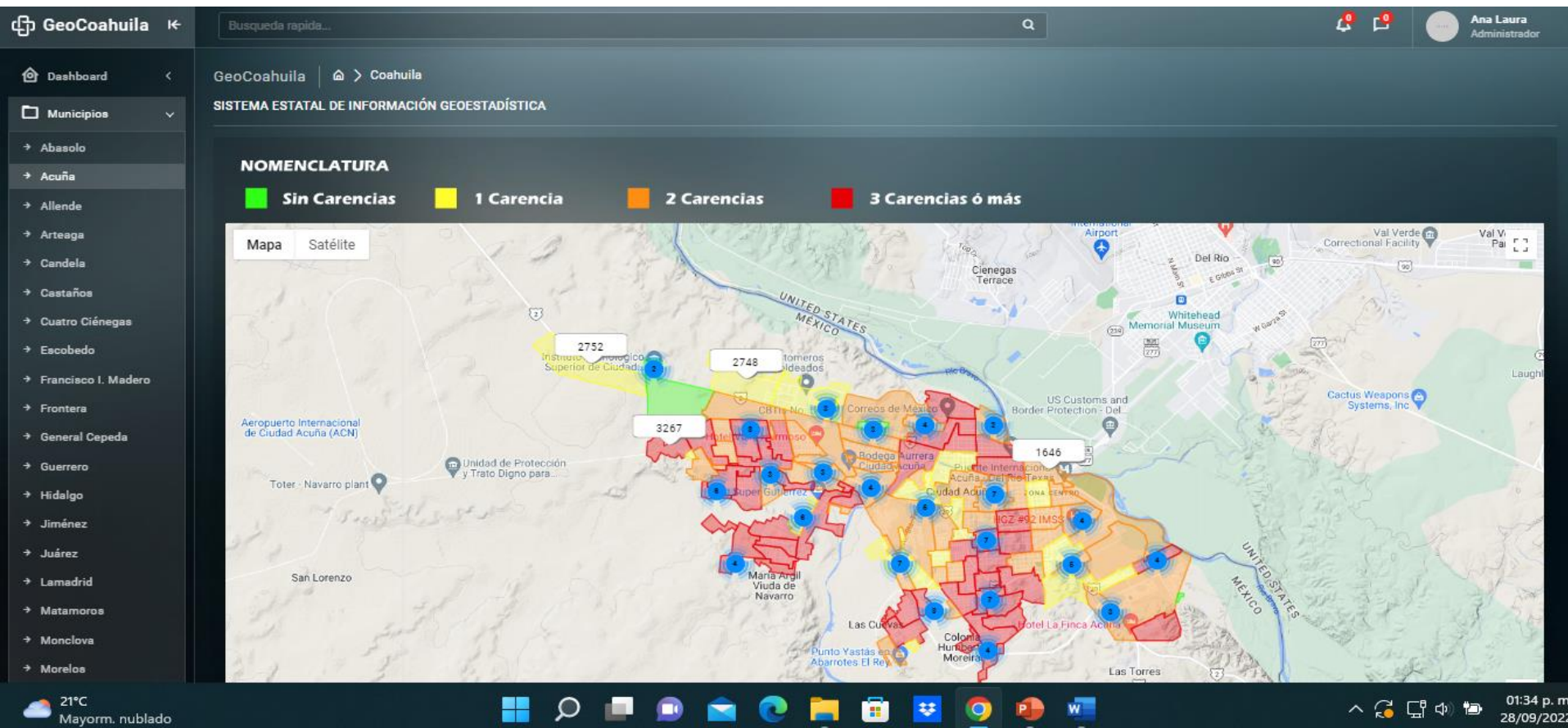
**Contenido de GeoCoahuila:** Los indicadores de carencias sociales utilizados para la integración de la información a nivel AGEB urbana están relacionados con cuatro dimensiones señaladas en la Ley General de Desarrollo Social (LGDS): rezago educativo; acceso a los servicios de salud; calidad y espacios de la vivienda; y servicios básicos en la vivienda.

Ley General de Desarrollo Social, Últimas Reformas DOF 25-06-2018

# GeoCoahuila: Focalización de la pobreza por AGEB Y Manzana

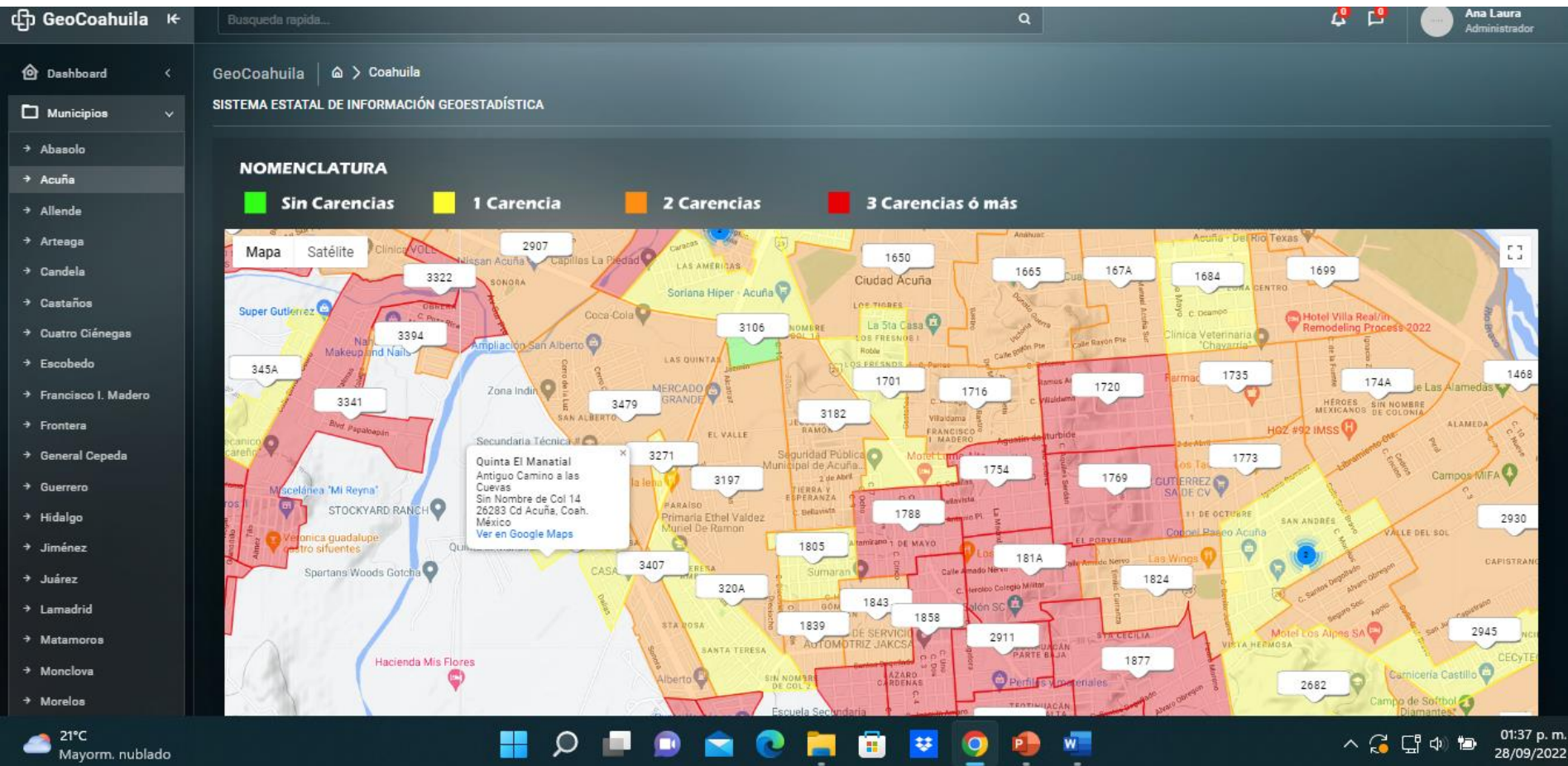
En un esfuerzo por identificar a simple vista los rezagos, se consideraron cuatro colores para identificar:

En rojo las AGEB que suman 3 o más rezagos, en color naranja las AGEB que suman 2 rezagos, en color amarillo las AGEB que solo tienen un rezago y en color verde las AGEB que no presentan rezago; Promoviendo que los esfuerzos se focalicen hacia los AGEB ROJOS



# GeoCoahuila: Focalización de la pobreza por AGEB Y Manzana

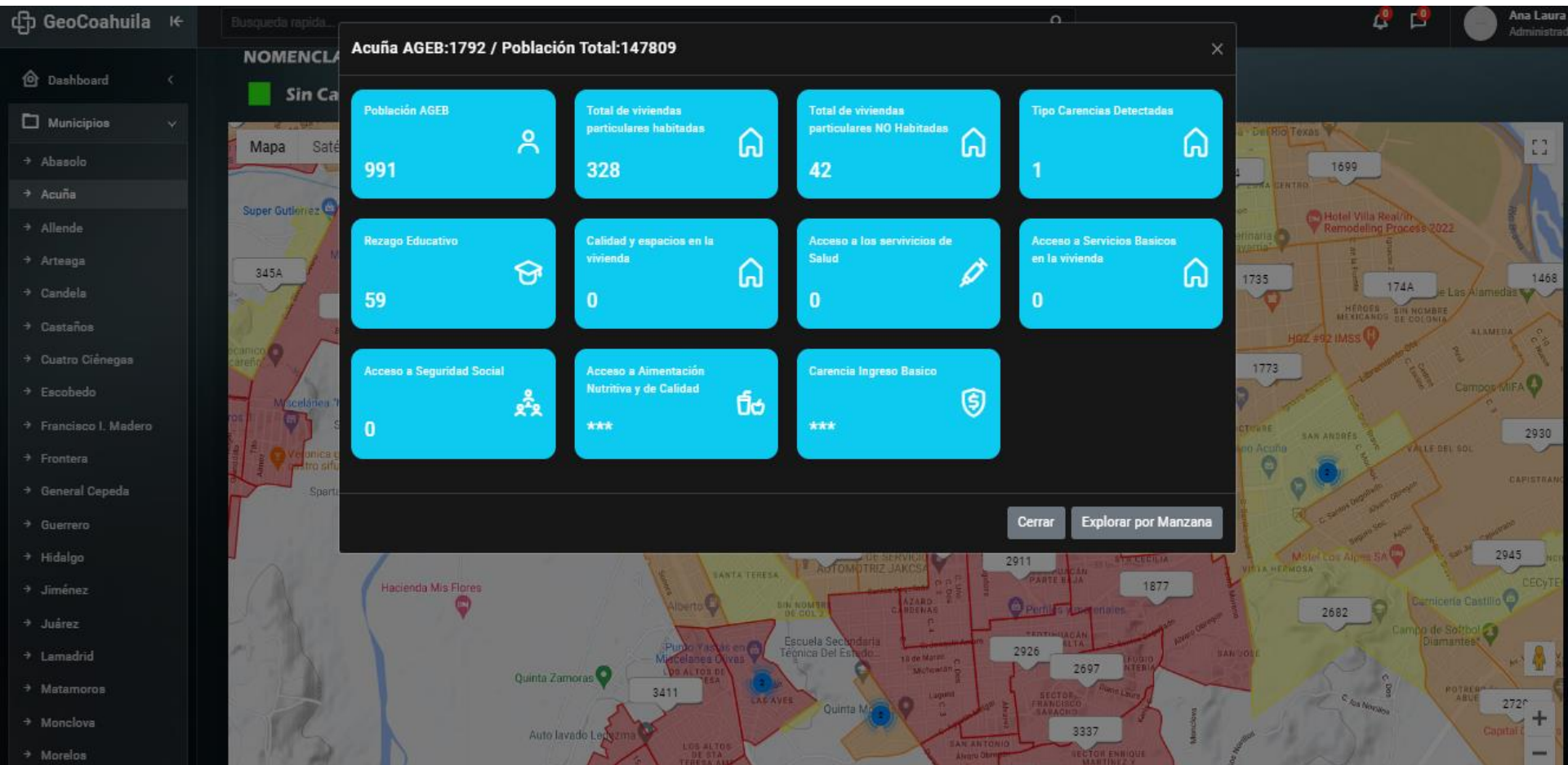
Se pusieron etiquetas a los AGEB para conocer la información y en su caso dirigir las estrategias a los AGEB específicos





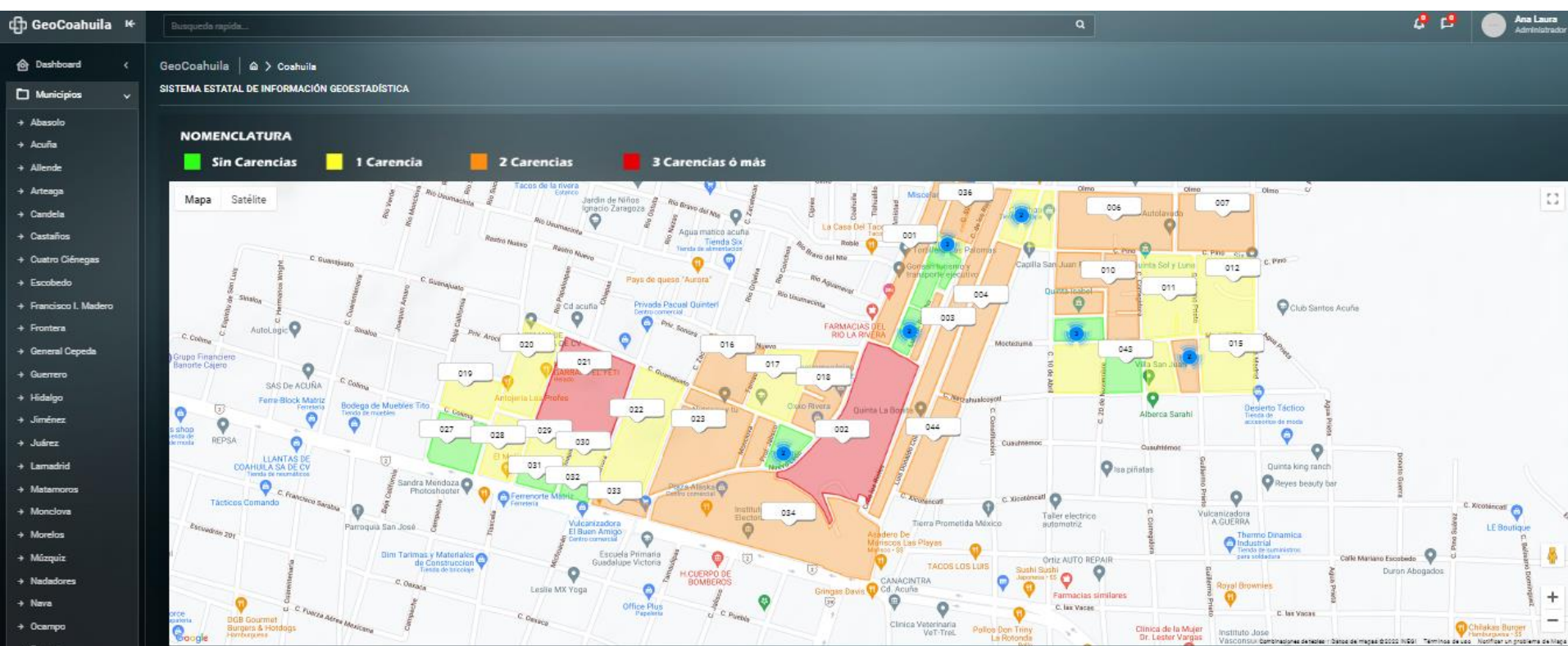
# GeoCoahuila: Focalización de la pobreza por AGEB Y Manzana

Al seleccionar un AGEB, aparece una tarjeta informativa con información de los indicadores: total de habitantes en el AGEB, Total de viviendas habitadas y sus condiciones, # de personas con rezago educativo y su afiliación médica



# GeoCoahuila: Focalización de la pobreza por AGEB y Manzana

Al desglosar la información a nivel de manzanas nos dimos cuenta que cuando la información se presenta a nivel de AGEB éste se puede pintar de rojo, pero no todo el AGEB presenta los rezagos, nos dimos cuenta que es en ciertas manzanas del AGEB es donde se concentran los rezagos, lo que nos permite dar tiros de precisión al momento de focalizar las estrategias sociales hacia los territorios

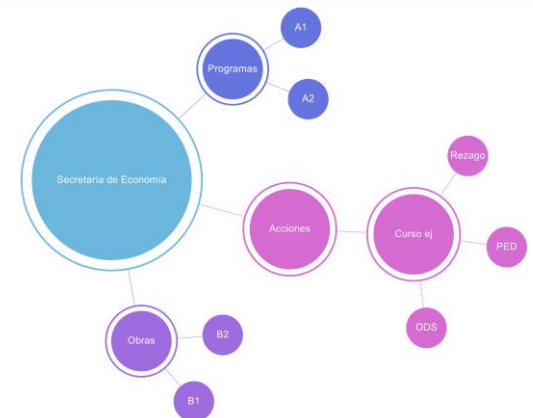


# REGRESAMOS AL TABLERO DE INDICADORES



El tablero de indicadores registra las acciones que inciden para atender los objetivos del PED, los Objetivos de la Agenda 2030, los rezagos que monitorea CONEVAL, los indicadores del plan sectorial, por lo que podemos visualizar el impacto transversal de las acciones

REPORTE GRÁFICO



# Resultados de las estrategias implementadas

El esfuerzo para desarrollar herramientas digitales para registrar en un mismo tablero todas las acciones y monitorear el avance de las metas y sus indicadores, así como focalizar la intervención de los recursos públicos, es para mantener los primeros lugares en la eliminación de rezagos que inciden en la pobreza.



**CONEVAL**  
Consejo Nacional de Evaluación  
de la Política de Desarrollo Social

**1er Lugar** a nivel nacional con menor **población vulnerable por ingresos.**

**14.6%**

Agosto-21

Medición multidimensional de la pobreza basado en estimaciones del CONEVAL con base en la ENIGH 2018 y 2020.



**CONEVAL**  
Consejo Nacional de Evaluación  
de la Política de Desarrollo Social

**1er Lugar** a nivel nacional con menor **carencia por acceso a la seguridad social.**

**28.2%**

Agosto-21

Medición multidimensional de la pobreza basado en estimaciones del CONEVAL con base en la ENIGH 2018 y 2020.



**CONEVAL**  
Consejo Nacional de Evaluación  
de la Política de Desarrollo Social

**1er Lugar** a nivel nacional con menor **carencia por calidad y espacios de la vivienda**

**2.8%**

Agosto-21

Medición multidimensional de la pobreza basado en estimaciones del CONEVAL con base en la ENIGH 2018 y 2020.



**CONEVAL**  
Consejo Nacional de Evaluación  
de la Política de Desarrollo Social

**1er Lugar** a nivel nacional con menor población en **viviendas con hacinamiento**

**1.7%**

Agosto-21

Medición multidimensional de la pobreza basado en estimaciones del CONEVAL con base en la ENIGH 2018 y 2020.



**CONEVAL**  
Consejo Nacional de Evaluación  
de la Política de Desarrollo Social

**2do Lugar** a nivel nacional con menor **población no pobre y no vulnerable**

**38.6%**

Agosto-21

Medición multidimensional de la pobreza basado en estimaciones del CONEVAL con base en la ENIGH 2018 y 2020.



**CONAPO**  
CONSEJO NACIONAL  
DE POBLACIÓN

**3er Lugar** que ocupa en el contexto nacional en indicadores socioeconómicos, **índice y grado de marginación por entidad federativa, 2020**

Diciembre-21

Estimaciones del CONAPO con base en el INEGI, Censo de Población y Vivienda 2020.

# Resultados de las estrategias implementadas

Desarrollar herramientas digitales, como el registro en un mismo tablero de todas las acciones para monitorear el avance de las metas y sus indicadores, así como la herramienta “GeoCoahuila” para focalizar la intervención de los recursos públicos, nos ha permitido mantener los primeros lugares en la eliminación de rezagos que inciden en la pobreza.



**3er Lugar** a nivel nacional con menor población en viviendas con pisos de tierra

0.6%

Agosto-21

Medición multidimensional de la pobreza basado en estimaciones del CONEVAL con base en la ENIGH 2018 y 2020.



**3er Lugar** a nivel nacional con menor población viviendas con techos de material endeble

0.2%

Agosto-21

Medición multidimensional de la pobreza basado en estimaciones del CONEVAL con base en la ENIGH 2018 y 2020.



**3er Lugar** a nivel nacional con menor rezago educativo

14.3%

Agosto-21

Medición multidimensional de la pobreza basado en estimaciones del CONEVAL con base en la ENIGH 2018 y 2020.



**4to Lugar** a nivel nacional con menor carencia por acceso a los servicios básicos en la vivienda

3.2%

Agosto-21

Medición multidimensional de la pobreza basado en estimaciones del CONEVAL con base en la ENIGH 2018 y 2020.



**AGENDA  
2030**